



Boundless CFX + manuál



## Začíname


### Zapnutie/vypnutie napájania

Podržte obe tlačidlá 3 sekundy. CFX+ bude pri zapnutí/vypnutí vibrovať.

### Obrazovka ponuky

Na obrazovke môžete vybrať tieto možnosti:


Spustenie ( Vyberte túto možnosť, ak chcete vstúpiť na obrazovku vykurovania a spustiť reláciu)



### Jednotky teploty (C°/F°)




Čas relácie: (2 minúty, 4 minúty, 6 minút, 8 minút)




Obrazovka ponuky


Jas obrazovky (plný jas)



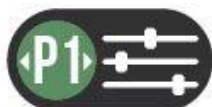

Nízky jas



## Presný režim



Preset Mode : **P2** - Default Setting



340F°  
171C°



370F°  
188C°



400F°  
204C°



430F°  
221C°

## Ovládacie prvky

### Ovládacie prvky hlavnej ponuky

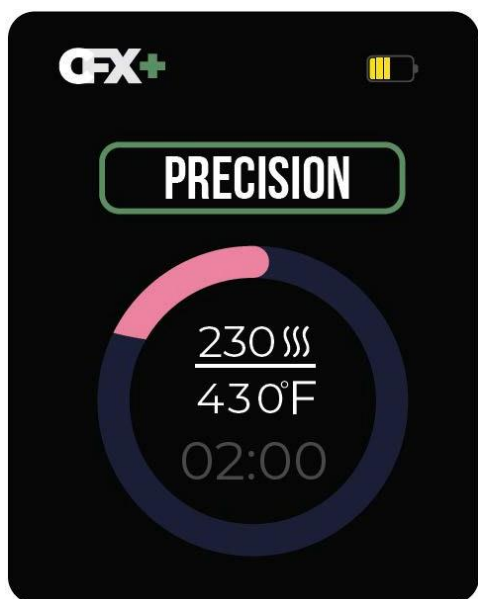
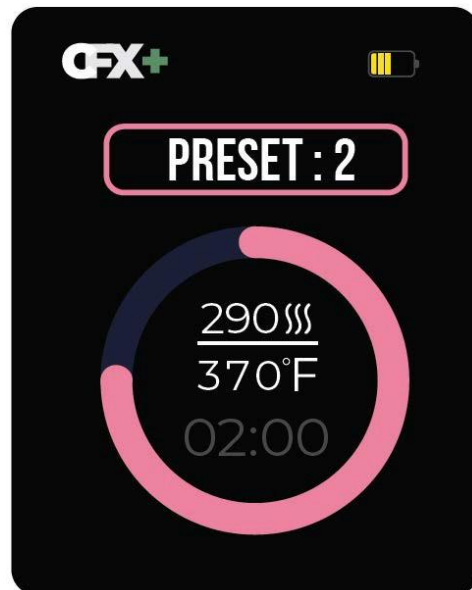
Pomocou tlačidiel nahor a nadol môžete prechádzať ponukou. Ak chcete vybrať alebo zmeniť nastavenie, kliknite na obe tlačidlá súčasne.

### Prednastavený režim

Režim predvolby spustí reláciu na jednej zo 4 predvolieb.

Označte jednu z predvolieb v ponuke a výberom položky "Start" (Spustiť) začnite reláciu pri vybranej predvolbe.

\*Pozrite si tabuľku prednastavených teplôt. Predvolená prednastavená hodnota je P2 (370F).




### Presný režim

V presnom režime ( ) je možné teplotu nastaviť po jednotlivých čísliciach až do 430F/221C. Cyklicky prechádzajte možnosťami voľby Preset/ Precision Mode (Prednastavený/presný režim), kým sa nezvýrazní ikona Precision Mode (Presný režim) ( ). Po zvýraznení možnosti Precision Mode (Presný režim) vyberte možnosť Start (Spustiť), aby ste začali.

## Štartovacia/vykurovacia obrazovka

Výberom možnosti Spustiť spustíte reláciu.

\*Označenie počiatočnej teploty v grafe



## Pohotovostná obrazovka

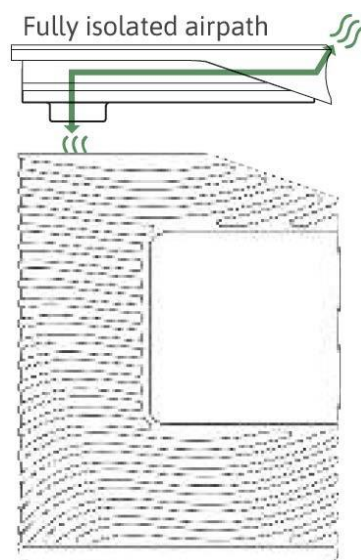
Po dokončení relácie sa CFX+  
+ prejde do pohotovostného režimu.



## Funkcie

### Magnetický náustok

Model CFX+ je vybavený vylepšeným magnetickým náustkom. Magnetický náustok sa nachádza na vrchnej časti keramickej bylinkovej komory a možno ho vybrať zdvihnutím okraja náustku pri výstupe vzduchovej cesty.



### Palubný nástroj na miešanie

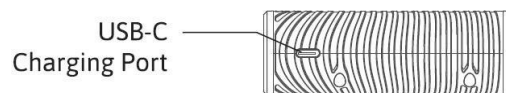
Palubný miešací nástroj Boundless sa nachádza pod náustkom v silikónovom držiaku náustka. Tento nástroj môžete použiť na miešanie bylín počas sedenia a na pomoc pri vyprázdňovaní bylín po skončení sedenia.

### Nabíjanie

Zariadenie CFX+ je vybavené nabíjaním cez USB - C. Odporúča sa používať dodaný kábel USB - C .

Priemerne 12 - 4 minútových relácií na plnú batériu.

Nabíja sa v priemere za 45 minút.



# Čistenie

Odporúča sa opláchnuť teplou vodou a potom použiť až 91% izopropylalkohol na čistenie hornej časti náustka, zirkónovej chladiacej dráhy a sieťky náustka. Opäť dôkladne opláchnite teplou vodou a potom nechajte vyschnúť na vzduchu cez noc.

Silikónový držiak náustka sa odporúča čistiť teplou až horúcou vodou a potom vysušiť na vzduchu cez noc. Komoru možno čistiť izopropylalkoholom a vatovými tampónmi. Pri čistení dbajte na to, aby ste jednotku držali hore nohami, aby sa zabránilo vniknutiu tekutiny do jednotky. Pred použitím zariadenia CFX+ po čistení vykonajte niekoľko vypálení, aby ste zabezpečili sterilizáciu jednotky.

## Upozornenia a odmietnutie zodpovednosti

### Odporúčané ochladenie

Odporúča sa nechať zariadenie CFX+ vychladnúť po 2 po sebe nasledujúcich sedeniach, aby sa zabezpečila dlhšia životnosť zariadenia.

Upozornenie na izopropylalkohol

Pri používaní izopropylalkoholu na čistenie zariadenia CFX+ postupujte opatrne. Na čistenie komory alebo chladiacej dráhy zirkónu a držiaka zirkónu sa odporúča používať len izopropylalkohol.

### Nebezpečenstvo zadusenía

Zariadenie CFX+ obsahuje malé časti, ktoré môžu predstavovať nebezpečenstvo udusenía pre malé deti. Prístroj uchovávajte mimo dosahu detí.

Manipulácia so zariadením CFX+

- Zariadenie CFX+ neupúšťajte, nedeformujte, neohýbajte, nedrvtte, neprepichujte, nespáľujte, neohrievajte v mikrovlnnej rúre, neskracujte, nefarbite, nevkladajte do neho cudzie predmety ani sa ho nepokúšajte sami opravovať alebo upravovať.
- Nečistite zariadenie CFX+ inak, ako vám to odporučila spoločnosť Boundless Technology.
- Nepoužívajte poškodenú nabíjačku CFX+ alebo nabíjačku, ktorá nie je od spoločnosti Boundless Technology. Nekompatibilné nabíjačky môžu mať odlišné napätie, ktoré môže predstavovať nebezpečenstvo požiaru.
- Pri manipulácii so zariadením CFX+ buďte opatrní, pretože vykurovacia komora je veľmi horúca. V horúcom stave alebo pri zahrievaní sa zdržte priameho kontaktu s vykurovacou komorou.
- Nenechávajte zariadenie bez dozoru, keď je zapnuté alebo keď je zariadenie ešte horúce.
- Nenechávajte ho pri extrémnych teplotách.
- Nenabíjajte na koberec alebo holý koberec.





EST. 2016

# CANATURA

KONOPE **PRE** ZDRAVIE

Canatura - Najväčší e-shop  
s konopnými produktmi pre zdravie

[www.canatura.com/sk](http://www.canatura.com/sk)

Autorské práva vyhradené