

TERA, MANUÁL N



Obsah

Strana

- 3 Čo je súčasťou balenia
- 4 O spoločnosti Tera
- 6 Kľúčové funkcie
- 8 Čo obsahuje zariadenie Tera?
- 9 Ako funguje Tera
- 10 Ako zapnúť Tera
- 11 Používanie teploty
- 12 Komponenty náustka
- 13 Ako sa vyberá náustok?
- 14 Náustok
- 15 Ako načítať bylinky a koncentrát
- 16 Ako používať WPA
- 18 Ako čistiť Tera
- 20 Batéria a záruka
- 26 Bezpečnostné vyhlásenie
- 30 Kontaktné informácie

Čo je zahrnuté v cene

- (1) Jednotka Tera
- (1) Otočný náustok
- (1) Sklenený náustok
- (Batéria 2LG 18650 2500 mAh)
- (1) Adaptér na vodovodné potrubie
- (5) Komorové sitá z nehrdzavejúcej ocele
- (1) Podložky zo sieťoviny z nehrdzavejúcej ocele na koncentrát
- (2) Náustkové sitko
- (1) Čistiaca kefa
- (1) Baliaci nástroj
- (1) USB nabíjačka
- (1) Používateľská príručka

O spoločnosti Tera

Tera je najnovší aromaterapeutický prístroj z radu Boundless. Tera je dostatočne malá na to, aby sa pohodlne zmestila do dlane, a už od prvého šluku poskytuje naozaj silné hladké mraky. Je vybavená dvoma vymeniteľnými batériami 18650 a možno ju nabíjať aj cez USB. Tera je ideálna na použitie na cestách a možno ju pripojiť aj k sklenenej vodnej fajke pomocou adaptéra Boundless HbdkAdapter. Tento prenosný aromaterapeutický prístroj využíva konvekčný ohrev vzduchu a sálavý prenos tepla na účinné odparovanie materiálov. To znamená, že vykurovacie teleso je úplne oddelené od komory na bylinky.



V reakcii na požiadavky našich zákazníkov sme zaradili komoru, ktorá vytvára plné a husté mraky za menej ako šesťdesiat sekúnd. Tera obsahuje konvekčnú komoru z nehrdzavejúcej ocele, ktorá je navrhnutá tak, aby sa rýchlo zahriala na požadovanú teplotu a zároveň rovnomerne odparovala terpény a kanabinoidy. Zariadenie je vybavené plnou reguláciou teploty od 40 °C do 220 °C (104°F-428°F). Je to

je tiež vybavený plne otočným náustkom s lepším prietokom vzduchu a ponúka aj možnosť výmeny za elegantný sklenený náustok pre lepšiu chuť.

Kľúčové vlastnosti

Rozmery

- Výška: 107 mm
- Šírka: 44,5 mm
- Hĺbka: 59 mm
- Hmotnosť: 0,7 lbs

Úrovne teploty

104-428 F // 40-220 C

Obrazovka: digitálna obrazovka OLED

Kapacita batérie:

2x18650 (odnímateľné)

Zariadenie sa dá nabíjať cez USB

Airflow Prepracovaný náustok vytvára väčšie mraky s menším podráždením

Komora: konvekčná komora z nehrdzavejúcej ocele

Vykurovací systém

Konvekčný vykurovací systém s izolovanou vykurovacou dráhou

Vykurovacie teleso

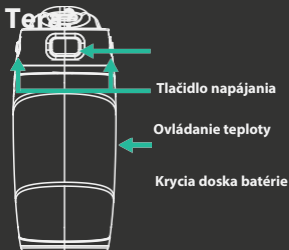
Keramická vykurovacia tyč umiestnená v spodnej časti je úplne oddelená od komory na bylinky.

Ovládanie s **hmatovou spätnou väzbou** Kompaktný a robustný dizajn s textúrovanými drážkami na pohodlné umiestnenie ruky

Vyrobené zo zdravotníckeho a potravinárskeho materiálu

Nehoriaci aromaterapeutický prístroj

Čo obsahuje aromaterapeutický prístroj



Rotačný
Náustok Sklenený



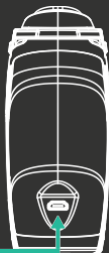
náustok



Adaptér
pre
vodovod
né
potrubia

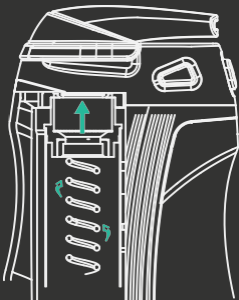


8



Ako to funguje:

Napájanie dvoma vymeniteľnými batériami 18650. Keramický výhrevný prvok generuje teplo, ktoré sa vyžaruje do samostatnej konvexnej komory z nehrdzavejúcej ocele. Po zahriatí komory z nehrdzavejúcej ocele sa materiál rýchlo a účinne odparí a extrahujú sa terpény a kanabinoidy. Tera má izolovanú cestu vzduchu od akéhokoľvek rušivého vnútorného vedenia, čo zaisťuje vždy čistý a aromatický vaping.



Ako zapnúť službu Tera

Tera sa zapína kliknutím na obdĺžnikové tlačidlo päťkrát za sebou. Upozorňujeme, že ak sú kliknutia príliš pomalé, jednotka sa nezapne. Po zapnutí sa rozsvieti displej a jednotka sa automaticky zahreje na poslednú predtým používanú teplotu. Prístroj zostane zapnutý päť minút.* Prístroj sa nebude zahrievať, kým nedostanete pokyn. Ak chcete ohriať komoru, podržte tlačidlo napájania "ON" tri sekundy; automaticky sa ohreje na poslednú predtým použitú teplotu. Po uplynutí päťminútového časovača bude jednotka vibrovať a prejde do režimu spánku, kým ju opäť nezapnete. Opätovné spustenie procesu ohrevu

podržte

tlačidlo
zapnut

é

3

sekundy.



Tlačidlo napájania

Teplota zaprášenia

Regulácia teploty je v zariadení Tera jednoduchá. *Upozorňujeme, že zariadenie sa nezačne zahrievať, kým nedostanete pokyn. Ak chcete ohriať komoru, podržte tlačidlo "ON" tri sekundy; automaticky sa ohreje na poslednú predtým použitú teplotu. Tlačidlá sú umiestnené na oboch stranách zariadenia. Keď je tlačidlo ON otočené smerom k používateľovi, tlačidlo na zvýšenie teploty sa nachádza na ľavej strane. Každé kliknutie zvýši teplotu o jeden stupeň. Ak chcete znížiť teplotu, použite tlačidlo umiestnené napravo od tlačidla napájania.


Zvýšenie
teploty1


Zníženie
teploty

Tak ako predtým, teplota sa každým kliknutím zmení o jeden stupeň. Teplotný rozsah je 104°F-428°F a 40°C-220°C. Na stránke prepínať medzi stupňami Fahrenheita a Celzia súčasným kliknutím na obe bočné tlačidlá.

Komponenty náustku

- Tip
- Silikónová miska
- Štít náustka z nehrdzavejúcej ocele
- Základňa náustka so zabudovanými magnetmi
- Priehľadný o-krúžok na špičke náustka



Ako odstrániť náustok

Tera má dva malé magnety, ktoré pomáhajú náustku prilnúť k zvyšku zariadenia. Ak chcete náustok vybrať, jednoducho ho vytiahnite smerom nahor a preč od magnetov. Po vybratí by mala byť komora viditeľná.

Ak chcete nasadiť náustok späť, pritlačte ho k telu tak, aby zapadol na svoje miesto. Magnety pomáhajú udržať náustok na mieste. Otočte náustok smerom k používateľovi a začnite ho používať.

Ako nakladať bylinky

1. Ak chcete vložiť bylinky, uistite sa, že je jednotka vypnutá.
2. Materiál by mal byť správne distribuovaný. Odporúča sa použiť mlynček.
3. Odstráňte náustok zo zariadenia Tera. Misa bude viditeľná a pripravená na balenie.
4. Vložte ľubovoľné množstvo materiálu, ktoré chcete vapovať. Miska pojme až 0,6 gramu. Misku nepreplňujte.
5. Po vložení byliny môžete pripojiť náustok.

Ako načítať koncentrát

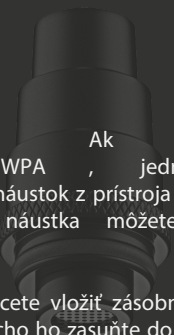
1. Na umiestnenie koncentrátu použite podložku s nakladacou sieťou, ktorá je súčasťou dodávky.
2. Odporúčame použiť dostatočné množstvo koncentrátu na jednotlivé dávky.
3. Umiestnite naň sieťovú podložku s koncentrátom.
4. Po vložení koncentrátu trikrát po sebe kliknite na tlačidlo "ON", čím sa prepnete do režimu koncentrácie. V režime koncentrátu je k dispozícii len jedna teplota, ktorá sa automaticky nastaví na 500 °F alebo 260 °C. Ak chcete ohriať komoru, podržte tlačidlo zapnutia 3 sekundy.



Ako používať adaptér na vodovodné potrubie

Adaptér WPA (Water Pipe Adapter) je určený pre jednotky Boundless Technology. Tera má špecifické WPA, ktoré sa môže používať len pre jednotku Tera. Adaptér je určený na použitie so sklenenou vodovodnou rúrkou, pretože pomáha filtrovať odparený produkt. Je určený pre vonkajšie a vnútorné drieky v rozsahu 10 až 18 mm. Používanie adaptéra na vodnú fajku nielenže pomáha zmierniť akékoľvek podráždenie spôsobené vapovaním, ale tiež zlepšuje chuť vášho vapovaného





1. Ak chcete používať WPA , jednoducho vyberte náustok z prístroja Tera. Po vybratí náustka môžete vložiť adaptér.

2. Ak chcete vložiť zásobník WPA, jednoducho ho zasuňte do komory. Širšia základňa by mala byť stranou, ktorá je vložená do zariadenia Tera. Uistite sa, že je WPA na jednotke rovnomerne zarovnaný.

3. Pri odstraňovaní WPA po použití buďte mimoriadne opatrní, pretože nehrdzavejúca oceľ sa zahrieva.

4. WPA sa dá rozdeliť na tri samostatné časti na jednoduchšie čistenie. Ak chcete zariadenie rozobrať, otočte malý kruhový výrez doľava.

Ako čistiť zariadenie Tera

Kľúčom k udržaniu čistoty a správneho fungovania zariadenia Tera je jeho čistenie ihneď po použití. Otočný náustok sa dá vybrať, čo uľahčuje jeho údržbu.

Na čistenie náustka môžete použiť izopropylalkohol, odporúča sa 91 %. Ak necháte náustok namočený v izopropylalkohole, neponárajte ho do neho dlhšie ako desať minút. Sitko je možné vybrať a vyčistiť samostatne, čo uľahčí prácu. Upozorňujeme, že do izopropylalkoholu možno ponoriť iba náustok, nie telo nástroja.

Ak sa na karosériu nanesie izopropyl, spôsobí to kozmetické poškodenie, na ktoré sa nevzťahuje záruka. Vnútrošnú komoru možno čistiť pomocou čistiacej kefy. V prípade potreby je možné vybrať a vyčistiť aj spodné sito komory. Pri čistení prístroja dbajte na zvýšenú opatrnosť.

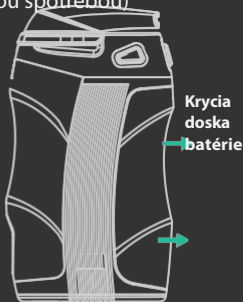
Tipy

1. Čistenie jednotky ešte za tepla uľahčuje odstraňovanie zvyškov.
2. Na odstránenie zvyškov z náustka môžete použiť aj hrubozrnnú soľ v kombinácii s izopropylalkoholom.
3. Denné čistenie bezprostredne po použití je najlepšou metódou na udržanie čistoty zariadenia.

Batérie a nabíjanie

Tera je vybavená dvoma vymeniteľnými batériami 18650, ktoré sú umiestnené priamo pod tlačidlom napájania.

Ak chcete vybrať batérie, jemne odtiahnite kryciu dosku od tela zariadenia. Po vybratí budú batérie viditeľné a v prípade potreby ich môžete vymeniť. (*Pre lepší zážitok z vapovania použite batériu s vysokou spotrebou)



Zariadenie možno nabíjať aj cez USB alebo priamo do elektrickej zásuvky pomocou nabíjačky batérie 18650. Čas nabíjania zariadenia Tera je v priemere približne tri hodiny (*pripojené k nabíjačke s výstupným prúdom 2A). Po úplnom nabití by mal prístroj Tera vydržať približne desať nepretržitých sedení pri nastavení najvyššej teploty. Po pripojení k nabíjačke by sa mal na displeji rozsvietiť symbol batérie.

Neodporúča sa používať Tera počas nabíjania.

Aby ste zabránili prehriatiu, nenechávajte zariadenie nabíjať cez noc.

Počas nabíjania nenechávajte zariadenie bez dozoru.

Nenechávajte zariadenie nabíjať na holom koberci alebo koberčekoch.

Neprepisujte.

Zariadenie obsahuje lítium-iónovú batériu. Pri likvidácii batérií dodržiavajte správne postupy, napríklad použite recyklačné zariadenie alebo zberné miesto nebezpečného odpadu.

Nevyhadzujte ich do koša.

Upozornenie: Lítium-iónové batérie podliehajú počas pravidelného používania degradácii a ich životnosť sa skracuje. Hoci spoločnosť Boundless Technology venovala veľkú pozornosť výberu lítium-iónových batérií prémiovej kvality s dlhou životnosťou vďaka ich nepamätľovým vlastnostiam a schopnosti 300 cyklov pred degradáciou, životnosť batérie sa pri dlhodobom používaní postupne znižuje.

Záruka

3-ROČNÁ OBMEDZENÁ ZÁRUKA

Spoločnosť Boundless technology, LLC poskytuje na toto zariadenie Tera záruku na chyby materiálu a spracovania pri bežnom používaní počas troch (3) rokov od dátumu maloobchodného nákupu pôvodným koncovým používateľom. Na uplatnenie nároku na záruku je potrebné predložiť originál dokladu o kúpe. Obmedzená záruka sa vzťahuje na tri (3) roky na elektroniku, keramickú vykurovaciu komoru, konštrukčnú integritu a príslušenstvo. Na lítium-iónové batérie sa vzťahuje deväťdesiat (90) dňová záruka. Ak sa zistí fyzická chyba a reklamácia sa uplatní v záručnej lehote, spoločnosť Boundless Technology podľa vlastného uváženia a v rozsahu povolenom zákonom buď:

- Oprava chýb výrobku

- Vymeňte výrobok za iný výrobok, ktorý je nový alebo funkčne rovnocenný so zariadením.
- Kúpnu cenu zariadenia vám vrátime, ak ho vrátite do 30 dní od dátumu nákupu a ak bolo zakúpené na našej webovej stránke:
bndlstech.com.

VÝNIMKY A OBMEDZENIA

Obmedzená záruka sa vzťahuje len na výrobky vyrobené spoločnosťou Bound-less Technology, LLC, ktoré možno identifikovať podľa ochrannej známky, obchodného názvu alebo loga "Boundless Technology, LLC" umiestneného na zariadení. Obmedzená záruka sa nevzťahuje na iné výrobky ako výrobky spoločnosti Boundless, LLC. Táto záruka sa nevzťahuje na (i) škody spôsobené nehodou, zneužitím, nesprávnym používaním, povodňou, požiarom, zemetrasením, pirátstvom alebo

(ii) zariadenie alebo komponent, ktorý bol upravený tak, aby sa zmenila jeho funkčnosť alebo možnosti bez písomného súhlasu spoločnosti Boundless Technology;
(iii) kozmetické poškodenie, okrem iného vrátane preliačení, škrabancov a/alebo poškodeného plastu.

Táto záruka sa vzťahuje na pôvodného koncového používateľa a je neprenosná. Záruka spoločnosti Boundless Technology, LLC sa vzťahuje len na zariadenia zakúpené od autorizovaných predajcov, ktorým poskytuje servis autorizovaný distribútor spoločnosti Boundless Technology, LLC.

Otázky týkajúce sa autorizovaných predajcov nájdete na našej webovej stránke, kde sú naši autorizovaní predajcovia [:bndlstech.com](http://bndlstech.com). Ak chcete požiadať o záruku, kontaktujte

Môžete tiež odoslať lístok do nášho systému asistenčnej služby. Keď nás kontaktujete, vyžiadame si príslušnú dokumentáciu a fotografiu alebo video na potvrdenie problému. Môžeme tiež požiadať o vrátenie jednotky na ďalšie prešetrenie.

BEZPEČNOSTNÉ VYHLÁSENIE

Upozornenie

Nedodržanie týchto bezpečnostných pokynov môže mať za následok zranenie alebo poškodenie. Používatelia tohto zariadenia ho používajú na vlastné riziko. Spoločnosť Boundless Technology, LLC ani jej predajcovia nepreberajú žiadnu zodpovednosť spojenú s používaním/nepoužívaním tohto zariadenia. Produkty Boundless Technology sú určené na používanie a konzumáciu len dospelými osobami. Túto brožúru si uschovajte na bezpečnom mieste pre budúce použitie.

Zrieknutie sa zodpovednosti

- Toto zariadenie je navrhnuté ako mobilné riešenie pre odborníkov na aromaterapiu a malo by sa používať na suché bylinné zmesi podľa pokynov. Toto zariadenie nie je určené na používanie s nepovolenými látkami.

Nebezpečenstvo udusenía

- Tera obsahuje malé časti, ktoré môžu pre malé deti predstavovať nebezpečenstvo udusenía. Prístroj uchovávajte mimo dosahu detí.

Manipulácia so zariadením Tera

- Zariadenie BoundlessTera neupúšťajte, nedeformujte, neohýbajte, nemačkajte, neprepichujte, nespáľajte, neohrievajte v mikrovlnnej rúre, neošetrujte kefkou, nefarbite ani doň nevkladajte cudzie predmety.

- Nepokúšajte sa sami opravovať alebo upravovať zariadenie Tera.

- Nepoužívajte poškodenú nabíjačku Tera alebo nabíjačku, ktorá nie je od spoločnosti Boundless Technology

- Nekompatibilné nabíjačky môžu mať rozdielne napätie, ktoré môže spôsobiť nebezpečenstvo požiaru. Používajte iba dodanú nabíjačku. Ak tak neurobíte, zrušíte platnosť záruky na produkty spoločnosti Boundless Technology.

- Pri manipulácii so zariadením Tera buďte opatrní, ohrievacia komora je horúca. Keď je horúci, nedotýkajte sa priamo hlavnej vykurovacej komory. Nenechávajte zariadenie bez dozoru, keď je zapnuté alebo keď je zariadenie ešte horúce.

BEZPEČNOSTNÉ PRVKY

Ochrana spánku

Zariadenie je vybavené bezpečnostným režimom spánku. Po zapnutí a piatich minútach používania zariadenie zavibruje a prejde do režimu spánku, aby sa zabránilo nadmernému používaniu. Ak chcete ukončiť režim spánku, stlačte a podržte tlačidlo napájania tri sekundy.

Funkcie pamäte

Zariadenie je vybavené inteligentnou pamäťovou funkciou. Pred vypnutím si zapamätá aktuálnu teplotu. Pri ďalšom zapnutí spotrebiča sa zobrazí naposledy použitá teplota.

KONTAKTUJTE NÁS

E-mail

info@bndlstech.com

Online maloobchodné stránky

BNDLSTECH.com

Sledujte nás @BNDLSTECH





BNDLSTECH.COM

www.canatura.com/sk



EST. 2016

CANATURA

KONOPE **PRE** ZDRAVIE

Canatura - Najväčší e-shop
s konopnými produktmi pre zdravie

www.canatura.com/sk

Autorské práva vyhradené